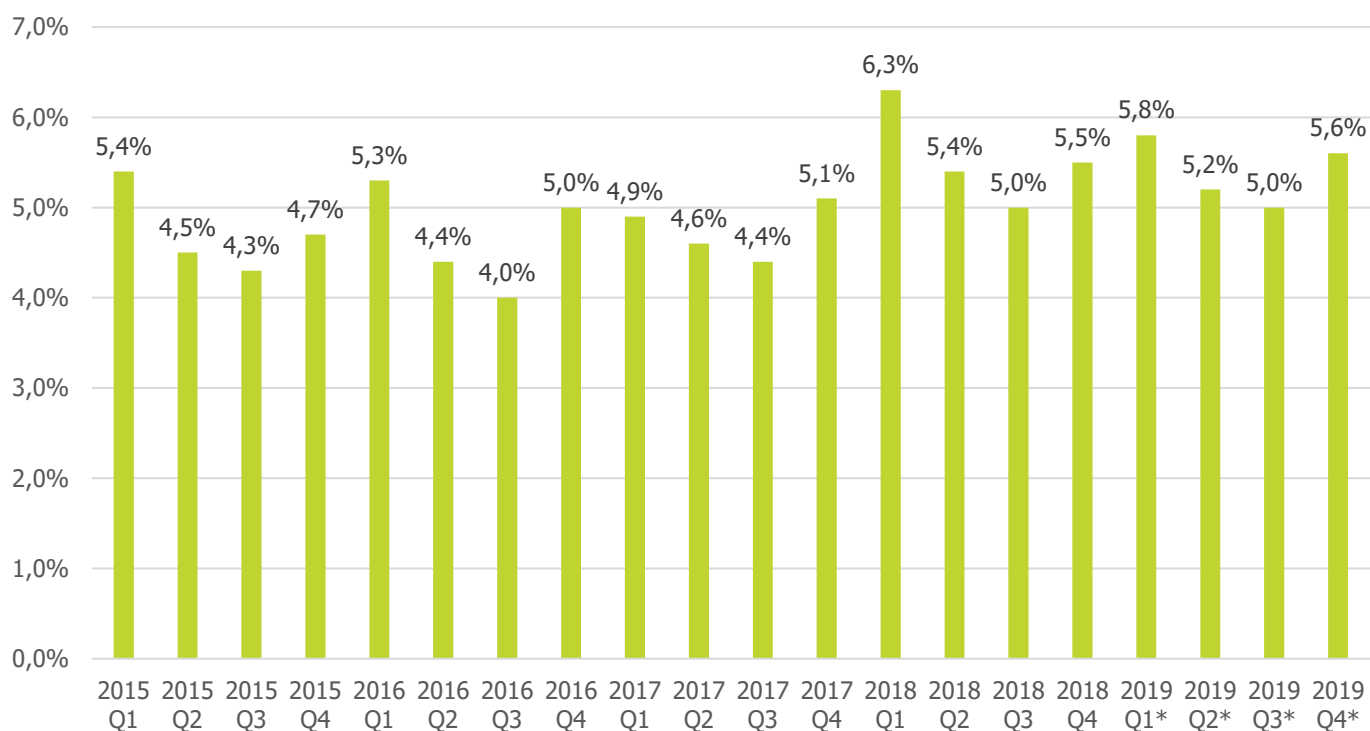


# Factsheet verzuim Kinderopvang 2020-II



## Verzuim Kinderopvang naar kwartaal



### Verzuim Kinderopvang

- In Q4 van 2019\* is het verzuim iets hoger dan in Q4 van 2018, nadat het verzuim in de voorgaande kwartalen steeds lager dan of gelijk aan dat van 2018 was.
- De kwartaaldata laten enkele pieken zien in Q1 2018\* (griepgolf 2018), Q1 en Q4 2019\*.
- Het laagste verzuimcijfer in deze periode treffen we aan in Q3 van 2016.
- Het verzuimcijfer is in de getoonde periode steeds het hoogst in Q1 en het laagst in Q3 (met uitzondering van 2017).

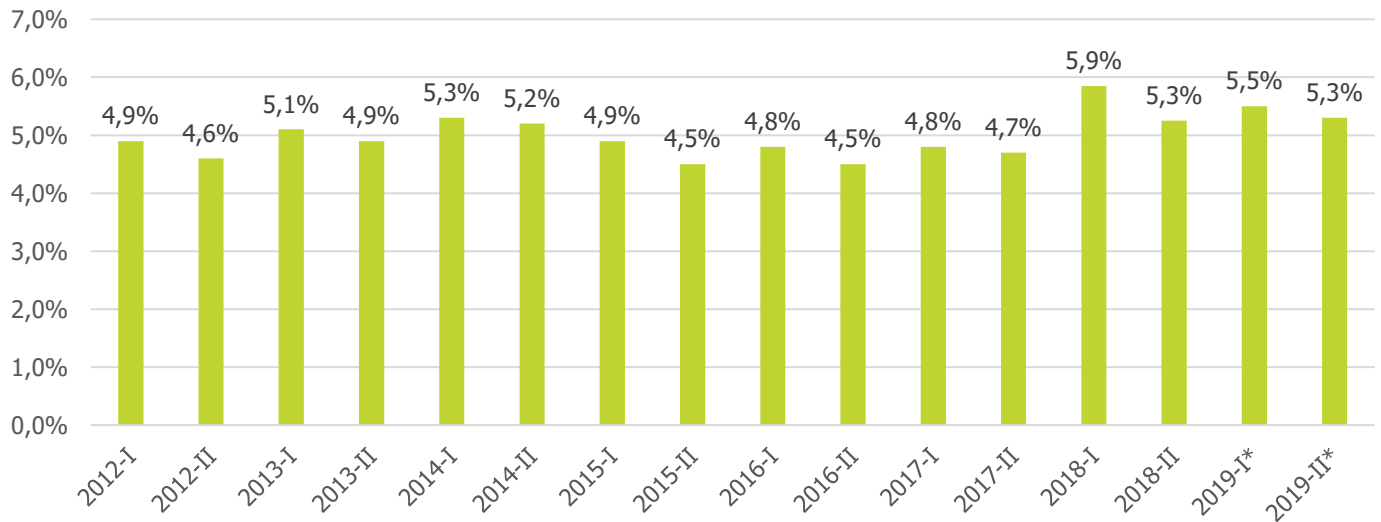
Het **ziekteverzuimpercentage** (ZVP) is gedefinieerd als het totaal aantal ziekte-dagen van de werknemers, in procenten van het totaal aantal **beschikbare** (werk-/kalender)dagen van de werknemers in de verslagperiode, **inclusief** het verzuim langer dan een jaar en **inclusief** vangnetters, **exclusief** zwangerschaps- en bevallingsverlof.

Door de wettelijke harmonisatie van Kinderopvang en peuterspeelzaalwerk zijn de verzuimdata van de peuterspeelzalen vanaf 1 januari 2018 niet langer meegerekend bij Sociaal Werk, maar bij Kinderopvang. Hierdoor ontstaat een trendbreuk in de verzuimdata. FCB heeft CBS gevraagd om meer inzicht te geven in het effect van de harmonisatie op de verzuimcijfers. Zodra de resultaten van dit onderzoek bekend zijn worden deze gepubliceerd op de website.

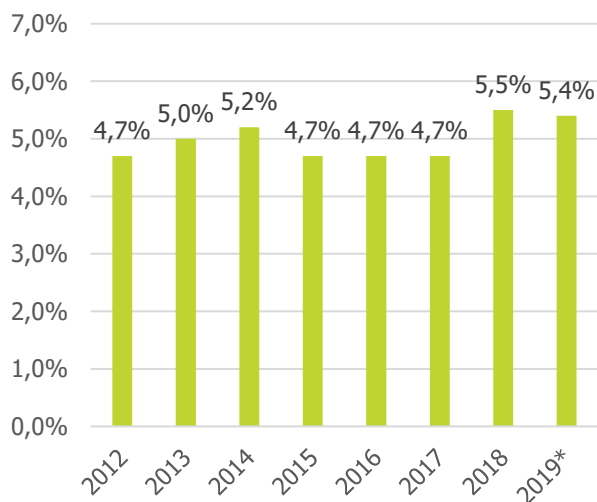
\* Voorlopige gegevens.

## Factsheet verzuim kinderopvang 2020-II

### Verzuim Kinderopvang halfjaarlijks



### Verzuim Kinderopvang jaarlijks



### Verzuim Kinderopvang

- De tweede helft van 2019\* is het verzuim even hoog als in de tweede helft van 2018.
- Omdat het verzuim in de eerste helft van 2019\* lager was dan in de eerste helft van 2018, pakt het gemiddeld jaarlijks verzuim in 2019\* iets lager uit dan in 2018.
- We zien steeds dat het verzuim in de eerste helft van het jaar hoger is dan in de tweede helft van het jaar.
- 2018 heeft in de tijdreeks van 2012 t/m 2019 met 5,5% het hoogste verzuimcijfer dat we hebben gezien in de afgelopen jaren.
- In de periode van 2015 t/m 2017 was het jaarlijks verzuim constant rond de 4,7%, wat lager was dan de twee jaren daarvoor.

#### Bronnen:

- CBS AZW statline (bewerkt door FCB, juni 2020)

Publicatiedatum factsheet: 8 juni 2020

Medio september verschijnt de nieuwe update met gegevens t/m Q1 2020\*.