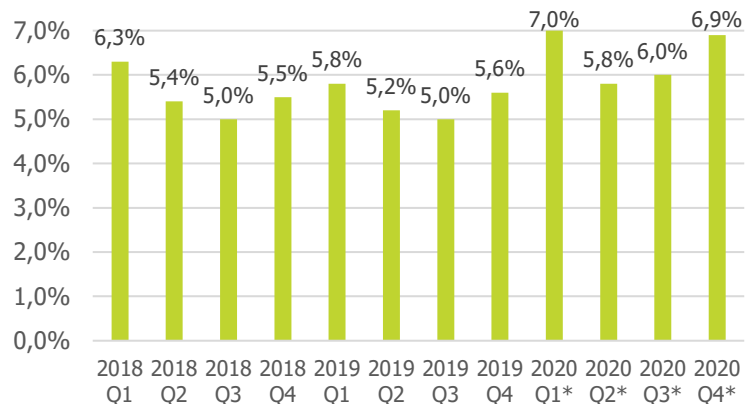
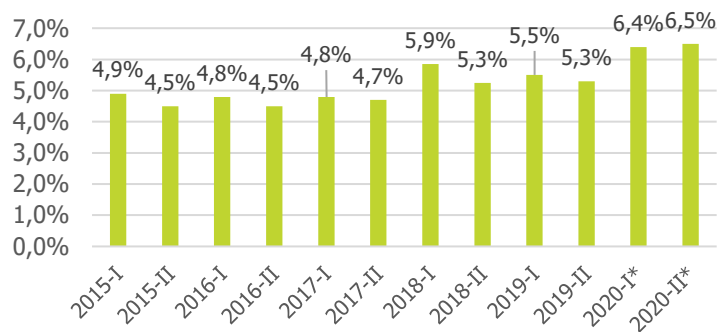
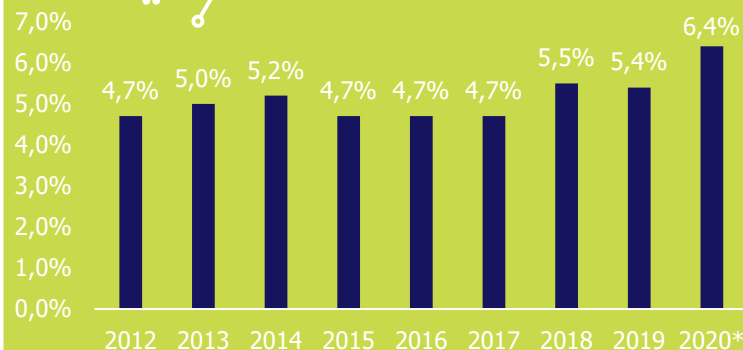


# Factsheet verzuim (tot en met data vierde kwartaal 2020)



## Verzuim kinderopvang

- In Q1 van 2020\* was het verzuim met 7,0% op het hoogst gemeten niveau sinds 2015.
- Ook in Q2, Q3 en Q4 van 2020\* lag het verzuim hoger dan in voorgaande jaren, dit heeft te maken met de uitbraak van COVID-19.
- Ook het gemiddeld halfjaarlijks verzuim pakt in de tweede helft van 2020\* met 6,5% hoger uit dan in voorgaande jaren het geval was.



## Verzuim kinderopvang langjarig

- In de periode 2012 t/m 2014 steeg het verzuim tot 5,2%, waarna het in 2015 daalde naar 4,7%.
- Vanaf 2018 zien we een hoger jaarlijks verzuim, met een piek van 6,4% in 2020\*.



Het ziekteverzuimpercentage (ZVP) is gedefinieerd als het totaal aantal ziektedagen van de werknemers, in procenten van het totaal aantal beschikbare (werk-/kalender)dagen van de werknemers in de verslagperiode, inclusief het verzuim langer dan een jaar en inclusief vangnetters, exclusief zwangerschaps- en bevallingsverlof.

\* Voorlopige cijfers.

Bron: CBS

Publicatiemoment: maart 2021

