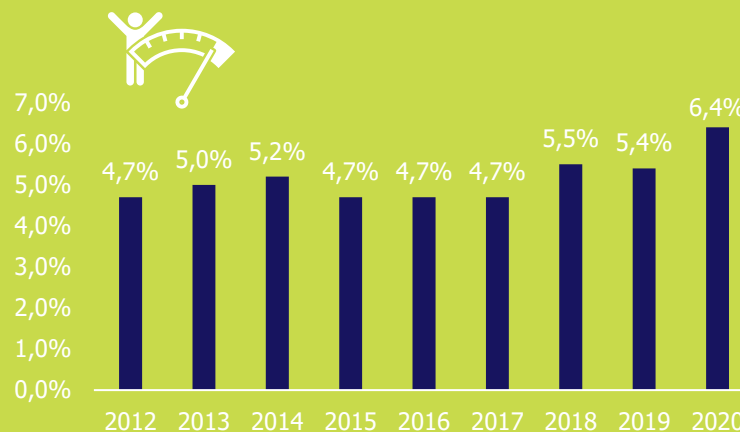
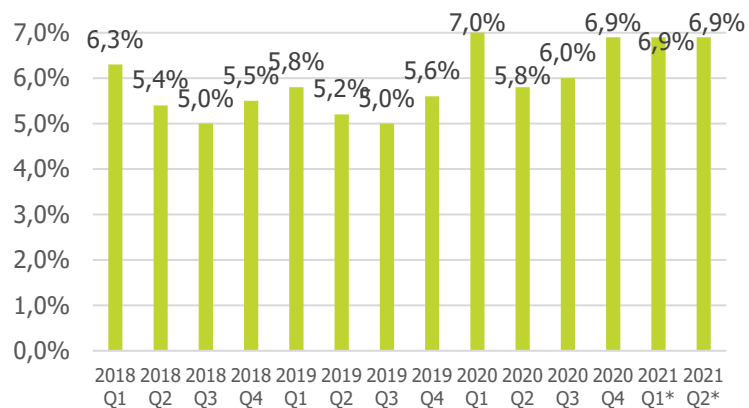


# Factsheet verzuim (tot en met data tweede kwartaal 2021)



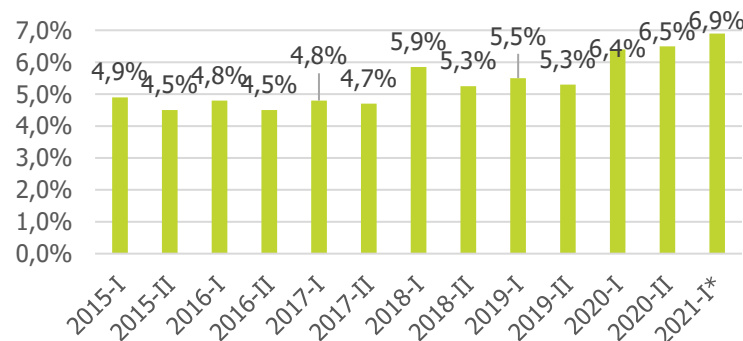
## Verzuim kinderopvang langjarig

- In de periode 2012 t/m 2014 steeg het verzuim tot 5,2%, waarna het in 2015 daalde naar 4,7%.
- Vanaf 2018 zien we een hoger jaarlijks verzuim, met een piek van 6,4% in 2020.



## Verzuim kinderopvang

- In het eerste kwartaal van 2021\* lag het verzuim met 6,9% op een hoog niveau en ongeveer gelijk aan het verzuim in het eerste kwartaal van 2020 (7,0%), het hoogste niveau sinds 2015.
- In het tweede kwartaal van 2021\* is het verzuimpercentage gelijk aan het eerste kwartaal. Het is daarmee hoger dan een jaar eerder (5,8%).
- Ook het gemiddeld halfjaarlijks verzuim pakt in de eerste helft van 2021\* met 6,9% hoog uit.



Het ziekteverzuimpercentage (ZVP) is gedefinieerd als het totaal aantal ziektedagen van de werknemers, in procenten van het totaal aantal beschikbare (werk-/kalender)dagen van de werknemers in de verslagperiode, inclusief het verzuim langer dan een jaar en inclusief vangnetters, exclusief zwangerschaps- en bevallingsverlof.

\* Voorlopige cijfers.

Bron: CBS

Publicatiemoment: september 2021

