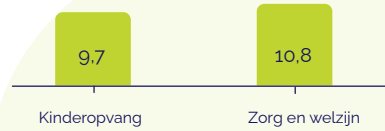


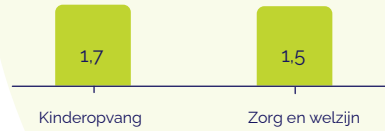
# Verzuimcijfers kinderopvang



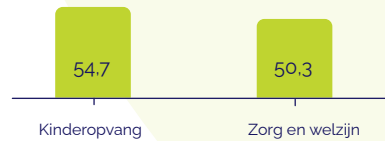
De gemiddelde **verzuimduur** 2021 in dagen



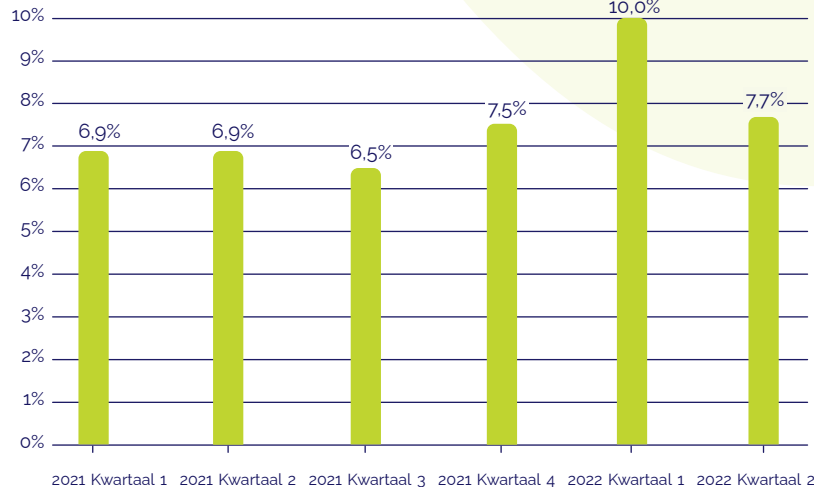
De gemiddelde **verzuimfrequentie** 2021



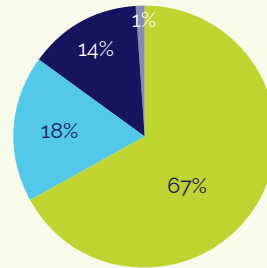
% medewerkers dat heeft **verzuimd** 2021



**Verzuim over de laatste zes kwartalen**

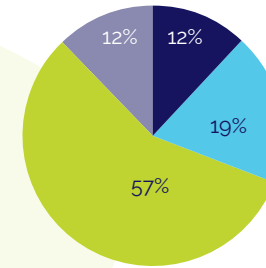


Duur van het meest recente **verzuim** 2020



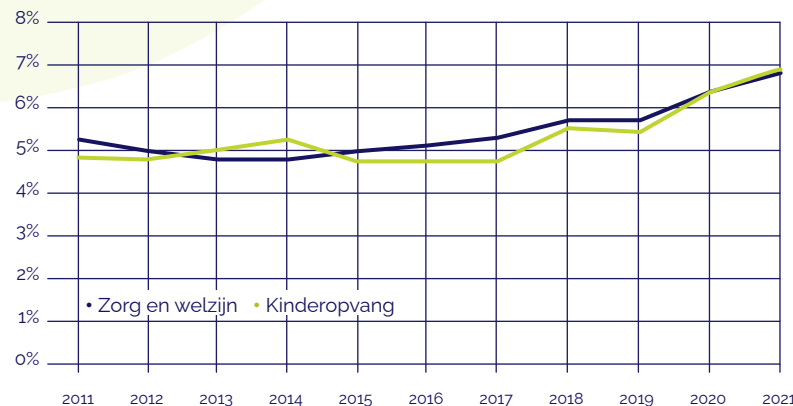
- 1 tot 5 werkdagen
- 5 tot 20 werkdagen
- 20 tot 210 werkdagen
- 210 werkdagen of meer

Recentste verzuimgeval **veroorzaakt door het werk** 2020



- Ja, hoofdzakelijk gevolg van mijn werk
- Ja, voor een deel gevolg van mijn werk
- Nee, geen gevolg van mijn werk
- Weet niet

**Jaarlijks gemiddeld verzuimpercentage van 2011 t/m 2021**



## Definitie verzuimpercentage en andere begrippen

**Ziekteverzuimpercentage:** het totaal aantal ziekte-dagen van een werknemer, in procenten van het totaal aantal beschikbare werkdagen van diezelfde werknemers in het afgelopen jaar. Het ziekteverzuimpercentage is inclusief het verzuim langer dan een jaar en exclusief zwangerschaps- en bevallingsverlof.

**Aandeel werknemers dat heeft verzuimd:** het totaal aantal werknemers dat in de afgelopen 12 maanden heeft verzuimd wegens ziekte, in procenten van het totaal aantal werknemers.

**Gemiddelde verzuimfrequentie:** het gemiddeld aantal keer dat werknemers in de afgelopen 12 maanden hebben verzuimd wegens ziekte. Hierbij tellen ook werknemers mee die niet hebben verzuimd.

**Gemiddelde verzuimduur:** het gemiddeld aantal werkdagen dat werknemers in de afgelopen 12 maanden hebben verzuimd wegens ziekte. Hierbij tellen ook werknemers mee die niet verzuimd hebben.

**Werkgerelateerd verzuim:** geeft aan of het meest recente verzuim wegens ziekte (ten dele) een gevolg was van het werk, waarbij het gaat om een inschatting van de werknemer.